

損益計算書・貸借対照表(連結)

(百万円)

	第75期 2012	第76期 2013	第77期 2014	第78期 2015	第79期 2016
受注高	1,004,492	1,214,335	1,418,103	1,295,029	1,291,682
売上高	998,381	1,020,956	1,150,663	1,284,362	1,216,570
営業利益	△1,369	11,525	27,741	59,883	91,367
営業利益率(%)	△0.1	1.1	2.4	4.7	7.5
経常利益	12,595	21,709	38,367	68,666	93,572
親会社株主に帰属する 当期純利益	6,122	7,162	23,545	44,140	61,432
純資産	350,884	438,468	471,436	521,011	566,470
総資産	977,735	1,105,029	1,240,256	1,342,971	1,318,055

その他の財務データ(連結)

(百万円)

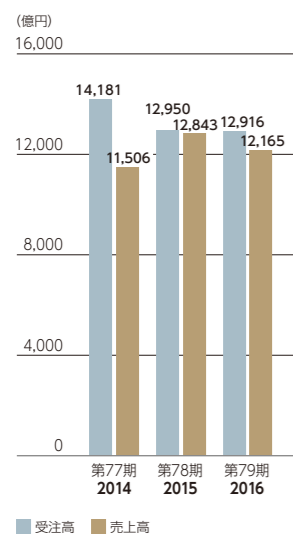
	第75期 2012	第76期 2013	第77期 2014	第78期 2015	第79期 2016
営業活動によるキャッシュフロー	△10,610	△929	14,674	40,032	88,538
投資活動によるキャッシュフロー	△9,275	△18,646	△5,207	△20,119	△48,695
財務活動によるキャッシュフロー	△5,792	8,294	12,984	2,415	△802
研究開発費(億円)	64	55	57	62	70
設備投資(億円)	99	263	272	253	623
自己資本利益率(ROE)(%)	1.9	1.8	5.2	9.0	11.4

事業別売上高(連結)

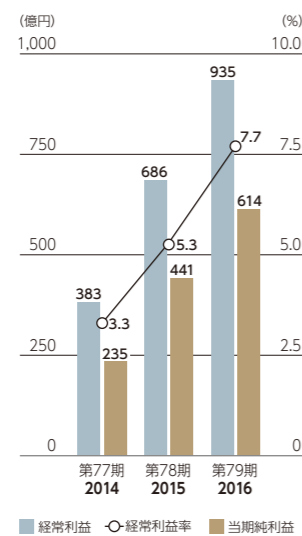
(百万円)

	第75期 2012	第76期 2013	第77期 2014	第78期 2015	第79期 2016
建設事業	921,188	939,100	1,063,666	1,188,308	1,104,999
開発事業	42,206	45,929	48,287	46,743	59,868
その他	34,986	35,926	38,709	49,309	51,703

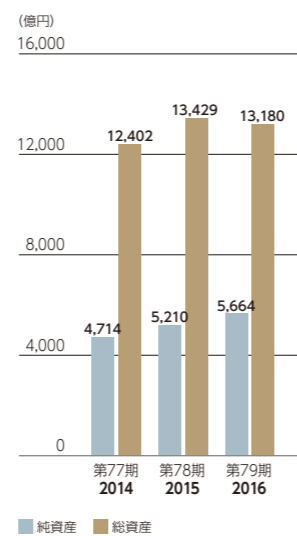
受注高/売上高(連結)



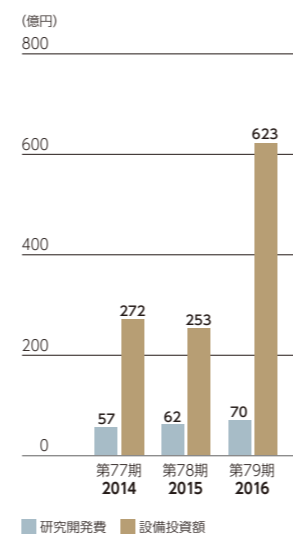
経常利益・経常利益率/  
当期純利益(連結)



純資産/総資産(連結)



研究開発費/設備投資額(連結)



地域別売上高(連結)

(百万円)

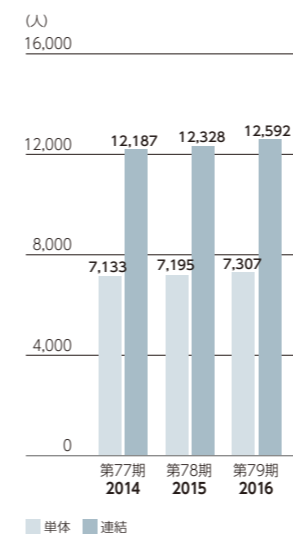
	第75期 2012	第76期 2013	第77期 2014	第78期 2015	第79期 2016
日本	861,700	872,155	960,443	1,090,954	1,043,880
アジア	91,575	90,399	129,903	134,923	117,939
欧州	17,274	25,260	33,308	27,783	26,114
北米	17,493	23,289	25,921	30,701	28,636
その他	10,337	9,851	1,086	—	—

非財務データ(単体)

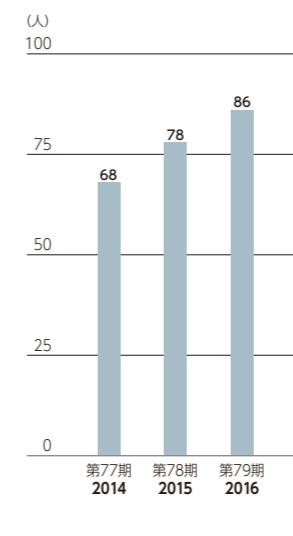
	第75期 2012	第76期 2013	第77期 2014	第78期 2015	第79期 2016
従業員数(人) (連結)	7,080 (11,854)	7,049 (11,941)	7,133 (12,187)	7,195 (12,328)	7,307 (12,592)
従業員平均年齢(歳)	44.6	44.5	44.7	44.4	44.3
平均勤続年数(年)	20.4	19.5	20.2	19.8	19.6
女性役員職人数(人)	48	53	68	78	86
度数率 (休業4日以上災害) <sup>※1</sup>	0.62	0.75	0.55	0.47	0.33
施工時CO <sub>2</sub> 排出量 原単位(t/億円) <sup>※2</sup>	10.4	10.3	10.8	10.6	10.5
建設廃棄物最終処分率 (重量%) <sup>※3</sup>	4.2	3.9	3.2	2.7	2.7
CASBEE S・Aランク プロジェクト件数比率(%) <sup>※4</sup>	60.9	69.0	61.2	52.0	67.1

※1 100万延労働時間あたりの休業4日以上労働災害による死傷者数の割合。  
 ※2 施工高あたり。  
 ※3 建設汚泥、特別管理廃棄物は含まない。  
 ※4 Sランク及びAランクプロジェクトの合計。対象は当社設計プロジェクト。2014年の数値を見直しました。

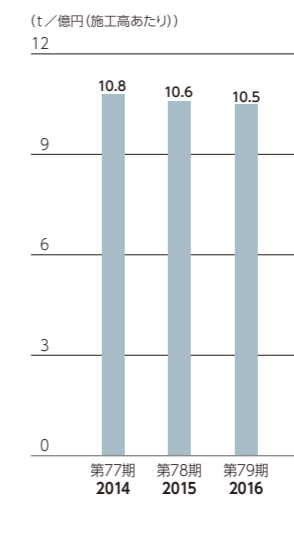
従業員数(単体・連結)



女性役員職人数(単体)



施工時CO<sub>2</sub>排出量原単位(単体)



CASBEE S・Aランク  
PJ件数/比率(単体)

